



## **2024-2025 URAP TÜRKİYE SIRALAMASI BASIN AÇIKLAMASI (22 Ekim 2024)**

Kâr amacı gütmeyen bir kurum olan URAP, her yıl Türkiye ve dünya üniversite sıralamalarını toplumsal bir hizmet olarak yapmaktadır. URAP ekibinin tüm üyeleri, sıralama çalışmalarını gönüllü olarak sürdürmektedir. URAP'ın sıralama sisteminin hedefi, üniversitelerimizin akademik performanslarını diğer üniversitelerle karşılaştırabilmelerine yardımcı olmaktır. Üniversitelerimiz; URAP Türkiye, URAP Dünya ve URAP bilim alanı sıralamalarını inceleyerek ülke içindeki ve dışındaki üniversitelere göre kendi konumlarını belirleyebilir. Üniversitelerimizin akademik performansını özetleyen URAP 2024-2025 Türkiye sıralamasında, Clarivate Analytics/InCites ile YÖK'ün yayımladığı veriler kullanılmıştır. URAP 2024-2025 Türkiye sıralama tablolarına <https://newtr.urapcenter.org/> adresinden ulaşılabilir.

URAP; Türkiye ve dünya üniversitelerini akademik performanslarına göre sıralamak için bilimsel üretkenliğin sayı ve kalitesini belirleyen göstergeler olan makale ve atıflara dayalı bir sistem kullanmaktadır. Bazı sıralama kurumları anketler ve üniversitelerden toplanan verileri

kullanmaktadır. Bu tür sıralamalarda, bazı üniversitelerin kısa sürede üst sıralara yükselip bir iki yıl sonra yüzlerce sıra geriye düştüğü gözlenmektedir. Bu nedenle URAP, sadece güvenilir kaynaklardan elde edilen ve herkesin erişebileceği verilerle sıralama yapmaktadır.

### **2024-2025 Türkiye sıralamasındaki yenilikler**

URAP Türkiye sıralamasında 2009 yılından bu yana 9 gösterge kullanılmaktaydı. Son iki yıldır 9 göstereye 6 yeni gösterge eklenerek toplam gösterge sayısı 15'e çıkartılmıştır. URAP sıralama tablolarındaki sütun sayısını azaltmak amacıyla; makale sayısı puanı kişi başı makale sayısı puanıyla, atıf sayısı puanı kişi başı atıf sayısı puanıyla, doküman sayısı puanı kişi başı doküman sayısı puanıyla ve doktora mezun sayısı puanı da doktora öğrenci oranı puanıyla birleştirilmektedir. Öğretim üyesi başına düşen öğrenci puanı ise olduğu gibi tabloya eklenmektedir.

Yeniliklerden biri, üniversitelerimizin TÜBİTAK proje sayılarının URAP göstergeleri arasına eklenmiş olmasıdır. Üniversitelerimizin diğer üniversiteler ile yurt içi ve uluslararası ortak makale sayısı ve diğer ülke üniversiteleriyle ortak makale sayısı da URAP göstergeleri arasına eklenmiştir. URAP 2024-2025 Türkiye sıralamasında kullanılan 15 göstergenin detayı aşağıda özetlenmektedir.

### **2024-2025 URAP Türkiye sıralamasında kullanılan göstergeler**

1. Makale Sayısı: 2023 yılına ait SCI, SSCI ve AHCI taramalarına giren ve etkinlik çarpanı bakımından ilk %75'lik dilimde (Q1, Q2, Q3 dilimlerinde) yer alan dergilerde basılan ve en fazla 1000 yazarlı makale sayısı.
2. Öğretim Üyesi Başına Düşen Makale Sayısı: 2023 yılına ait SCI, SSCI ve AHCI taramalarına giren ve etkinlik çarpanı bakımından ilk %75'lik dilimde yer alan dergilerde basılan ve en fazla 1000 yazarlı makale sayısı / 2023-2024 yılı öğretim üyesi sayısı
3. Atıf Sayısı: 2019-2023 yılları arasında en fazla 1000 yazarlı makalelerin ve toplam bilimsel dokümanların aldığı atıf sayısı (emerging science citation index'teki yayınların aldığı atıflar dahil).
4. Öğretim Üyesi Başına Düşen Atıf Sayısı: 2019-2023 yılları arasında alınan en fazla 1000 yazarlı makalelerin ve toplam bilimsel dokümanların aldığı atıf sayısı (emerging science citation index'teki yayınların aldığı atıflar dahil) / 2023-2024 yılı öğretim üyesi sayısı.

5. Toplam Bilimsel Doküman Sayısı: 2019-2023 yılları arasında yapılan toplam yayın, tebliğ vb. sayısı.
6. Öğretim Üyesi Başına Düşen Toplam Bilimsel Doküman Sayısı: 2019-2023 yılları arasında yapılan toplam yayın, tebliğ vb. sayısı / 2023-2024 yılı öğretim üyesi sayısı.
7. Doktora Mezun Sayısı: 2022-2023 öğretim yılı doktora mezun sayısı.
8. Doktora Öğrenci Oranı: 2022-2024 öğretim yılı doktora öğrenci sayısı / aynı dönemdeki toplam öğrenci sayısı.
9. Öğretim Üyesi Başına Düşen Öğrenci Sayısı: 2023-2024 öğretim yılı toplam öğrenci sayısı / 2022-2023 yılı öğretim üyesi sayısı.
10. Uluslararası Ortak Makale Sayısı: 2019-2023 yılları arasında diğer ülkelerin üniversiteleriyle yapılan en fazla 1000 yazarlı toplam makale sayısı (emerging science citation index'teki makaleler dahil).
11. Öğretim Üyesi Başına Düşen Uluslararası Ortak Makale Sayısı: 2019-2023 yılları arasında diğer ülkelerin üniversiteleriyle yapılan en fazla 1000 yazarlı toplam makale sayısı / 2023-2024 yılı öğretim üyesi sayısı.
12. Yurt içi Ortak Makale Sayısı: 2019-2023 yılları arasında yurt içindeki üniversiteler ile yapılan en fazla 1000 yazarlı toplam makale sayısı (emerging science citation index'teki makaleler dahil).
13. Öğretim Üyesi Başına Düşen Yurt içi Ortak Makale Sayısı: 2019-2023 yılları arasında yurt içindeki üniversiteler ile yapılan en fazla 1000 yazarlı toplam makale sayısı / 2023-2024 yılı öğretim üyesi sayısı.
14. TÜBİTAK'tan alınan proje sayısı: 2019-2023 yılları arasında TÜBİTAK'tan alınan proje sayısı.
15. Öğretim üyesi başına düşen TÜBİTAK'tan alınan proje sayısı: 2019-2023 yılları arasında TÜBİTAK'tan alınan proje sayısı / 2023-2024 yılı öğretim üyesi sayısı.

Yukarıda özetlenen 15 göstergenin ilk 9'u 100'er puan ağırlığında değerlendirilirken, Uluslararası Ortak Makale kriterleri (10-11) 60'ar puan, Yurtiçi Ortak Makale kriterleri (12-13) 40'ar puan ve TÜBİTAK proje kriterleri (14-15) ise 20'şer puan ağırlığına sahiptir. Toplamda maksimum 1140 puan elde edilebilir.

URAP'ın yaptığı analizler; üniversitelerimizin dünyanın önde gelen üniversiteleri arasına girebilmek için yayın ve atıf sayılarını çok daha hızlı bir şekilde artırmaları gerektiğini göstermektedir. Bu nedenle bu raporda, Türkiye sıralama sonuçlarıyla birlikte üniversitelerimizin URAP dünya sıralamasındaki durumları da değerlendirilmiştir.

Tablo 1'de, 2024-2025 URAP Türkiye sıralamasında tıp fakültesi olmayan ilk 10 üniversitemiz verilmektedir. İlk 3 sırada ODTÜ, İTÜ ve Sabancı üniversiteleri yer almıştır. Ayrıca Ek: Tablo 8'de Türkiye'deki diğer üniversiteler hakkında detaylı bilgi yer almaktadır.

**Tablo 1. 2024-2025 URAP Türkiye Sıralamasında Tıp Fakültesi Olmayan İlk 10 Üniversitemiz**

Üniversiteler	SIRA	TOPLAM PUAN
ORTA DOĞU TEKNİK ÜNİVERSİTESİ	1	910.61
İSTANBUL TEKNİK ÜNİVERSİTESİ	2	902.36
SABANCI ÜNİVERSİTESİ	3	858.87
YILDIZ TEKNİK ÜNİVERSİTESİ	4	821.03
GEBZE TEKNİK ÜNİVERSİTESİ	5	794.77
İHSAN DOĞRAMACI BİLKENT ÜNİVERSİTESİ	6	768.58
BOĞAZİÇİ ÜNİVERSİTESİ	7	760.89
İZMİR YÜKSEK TEKNOLOJİ ENSTİTÜSÜ	8	715.89
ÇANKAYA ÜNİVERSİTESİ	9	702.14
ESKİŞEHİR TEKNİK ÜNİVERSİTESİ	10	639.49

Tablo 2'de, 2024-2025 URAP Türkiye sıralamasında tıp fakültesi olan ilk 10 üniversitemiz verilmektedir. İlk 3 sırada Koç, Hacettepe ve Ankara üniversiteleri yer almıştır. Ayrıca Ek: Tablo 9'da Türkiye'deki diğer üniversiteler hakkında detaylı bilgi yer almaktadır.

**Tablo 2. 2024-2025 URAP Türkiye Sıralamasında Tıp Fakültesi Olan İlk 10 Üniversitemiz**

Üniversiteler	SIRA	TOPLAM PUAN
KOÇ ÜNİVERSİTESİ	1	970.66
HACETTEPE ÜNİVERSİTESİ	2	948.64
ANKARA ÜNİVERSİTESİ	3	904.37
İSTANBUL ÜNİVERSİTESİ	4	888.90
GAZİ ÜNİVERSİTESİ	5	886.23
İSTANBUL ÜNİVERSİTESİ-CERRAHPAŞA	6	880.40
EGE ÜNİVERSİTESİ	7	855.57
ATATÜRK ÜNİVERSİTESİ	8	821.04
MARMARA ÜNİVERSİTESİ	9	812.38
ERCİYES ÜNİVERSİTESİ	10	802.31

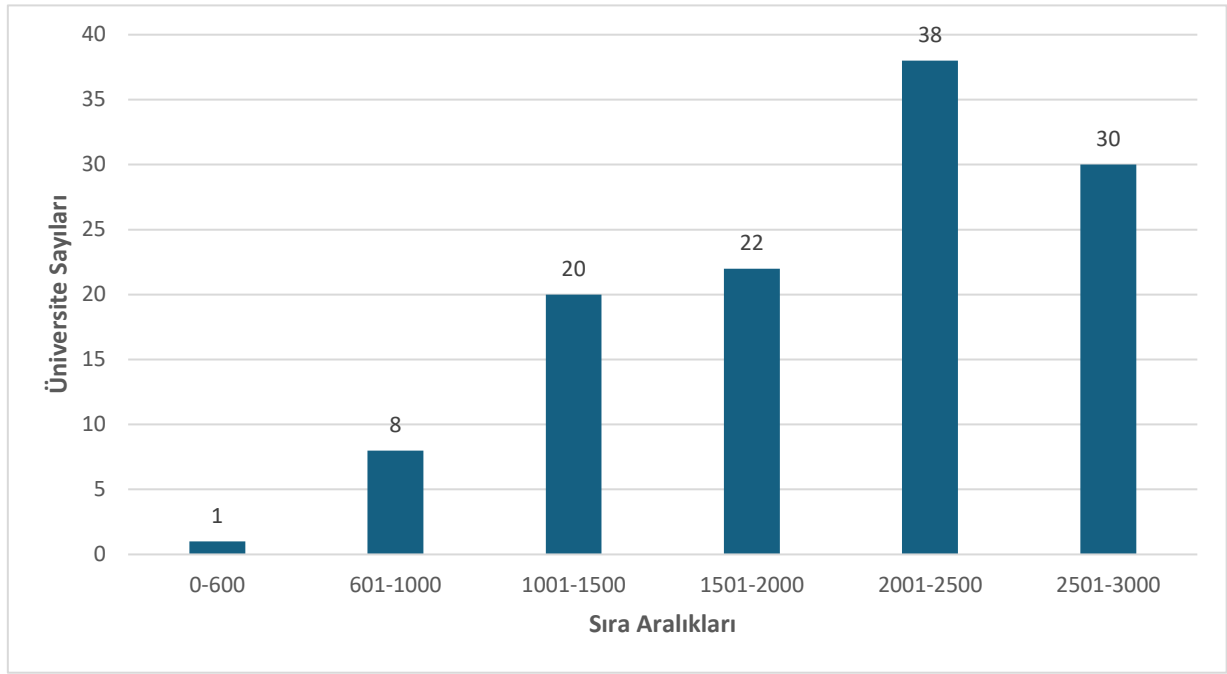
## Üniversitelerimizin Dünyadaki Durumu

Bazı üniversitelerimiz Türkiye sıralamasında oldukça iyi durumda görüldüğü halde dünya sıralamalarında çok gerilerde kalabilmektedir. Dünyanın önde gelen üniversitelerinin yayın ve atıf sayıları ile Türk üniversitelerinin yayın ve atıf sayıları karşılaştırıldığında aradaki fark çok yüksektir. Üniversitelerimiz; sadece URAP dünya sıralamasında değil diğer akademik performansa dayalı dünya sıralamalarında da üst sıralara çıkamamaktadır. Türk üniversitelerinin sıralamalarda yükselmeyişinin temel nedeni etki değeri yüksek dergilerdeki (Q1, Q2 ve Q3) makale sayılarımızın yeterince artırılmayışı ve etki değeri en düşük dergilerdeki (Q4) makale sayılarımızın da azaltılmayışıdır.

Geçtiğimiz yıl yapılan URAP 2023-2024 dünya sıralamasında maalesef ilk 500'e girebilen üniversitemiz bulunmamaktadır. İlk 1000'e girmeyi sadece aşağıdaki 9 üniversitemiz başarmıştır. İlk 500'e en yakın üniversitemiz, 554. sırada yer alan Hacettepe Üniversitesidir.

SIRA	Üniversiteler	2023-2024
1	HACETTEPE ÜNİVERSİTESİ	554
2	İSTANBUL TEKNİK ÜNİVERSİTESİ	783
3	İSTANBUL ÜNİVERSİTESİ	799
4	ANKARA ÜNİVERSİTESİ	800
5	ORTA DOĞU TEKNİK ÜNİVERSİTESİ	868
6	KOÇ ÜNİVERSİTESİ	920
7	İSTANBUL ÜNİVERSİTESİ-CERRAHPAŞA	990
8	GAZİ ÜNİVERSİTESİ	995
9	EGE ÜNİVERSİTESİ	998

Şekil 1'de görüleceği gibi 2023-2024 URAP dünya sıralamasında; 501-600 aralığında 1 ve 601-1000 aralığında 8 üniversitemiz bulunmaktadır. Üniversitelerimizin çoğu dünya sıralamalarında yükselmek için çaba harcamaktadır. Ancak, URAP dünya sıralamasında ilk 500'e girebilen üniversitemizin olmayışı, bu çabalarının yetersiz kaldığını göstermektedir. Bu olumsuzluğu giderebilmek için tüm üniversitelerimizin etki değeri yüksek dergilerdeki makale sayılarını hızla artırmaları gerekmektedir.



**Şekil 1. URAP 2023-2024 dünya sıralamasında altı farklı sıra aralığında yer alan Türk üniversitelerinin sayıları**

Üniversitelerimizin çoğu dünyanın en iyi üniversitelerinin düzeyine yükselebilmek için yoğun çaba harcamaktadır. URAP dünya sıralamasında 2016'dan bu yana ilk 500'e girebilen bir üniversitemizin kalmaması ve 2016'da ilk 1000'de 18 olan üniversite sayımızın da 9'a düşmesi bu çabaların etkili olmadığını göstermektedir. Bu nedenle, tüm üniversitelerimizin daha fazla çaba göstererek etki değeri yüksek dergilerdeki makale sayılarını hızla artırmaları gerekmektedir. Son yıllarda bunu en iyi başaran ülke Çin olmuştur. Çin'in URAP 2023-2024 dünya sıralamasında; ilk 100'de 23, ilk 500'de 95, ilk 2000'de 355 ve ilk 3000'de 489 üniversitesi yer almıştır. Çin'in en başarılı 9 üniversitesinin durumu Tablo 3'te verilmektedir.

**Tablo 3. Çin'de 1998'de seçilen 9 araştırma üniversitesinin 2013-2014, 2021-2022, 2022-2023 ve 2023-2024 URAP dünya sıralamalarındaki durumu**

Üniversite	2013-2014	2021-2022	2022-2023	2023-2024
Tsinghua University	64	10	9	5
Zhejiang University	56	15	10	7
Shanghai Jiao Tong Univ.	68	11	8	9
Peking University	51	22	17	12
Fudan University	93	45	37	28
U. of Sci. Tech. of China	136	62	52	29
Xi'an Jiaotong Univ.	221	63	55	42
Harbin Inst. of Tech.	191	75	68	49
Nanjing University	121	81	80	56

Tabloda görüleceđi gibi bu üniversitelerin tümü ilk 100'e ve en başarılı 3'ü olan; Shanghai Jiao Tong, Tsinghua ve Zhejiang üniversiteleri ilk 10'a girmeyi başarmıştır.

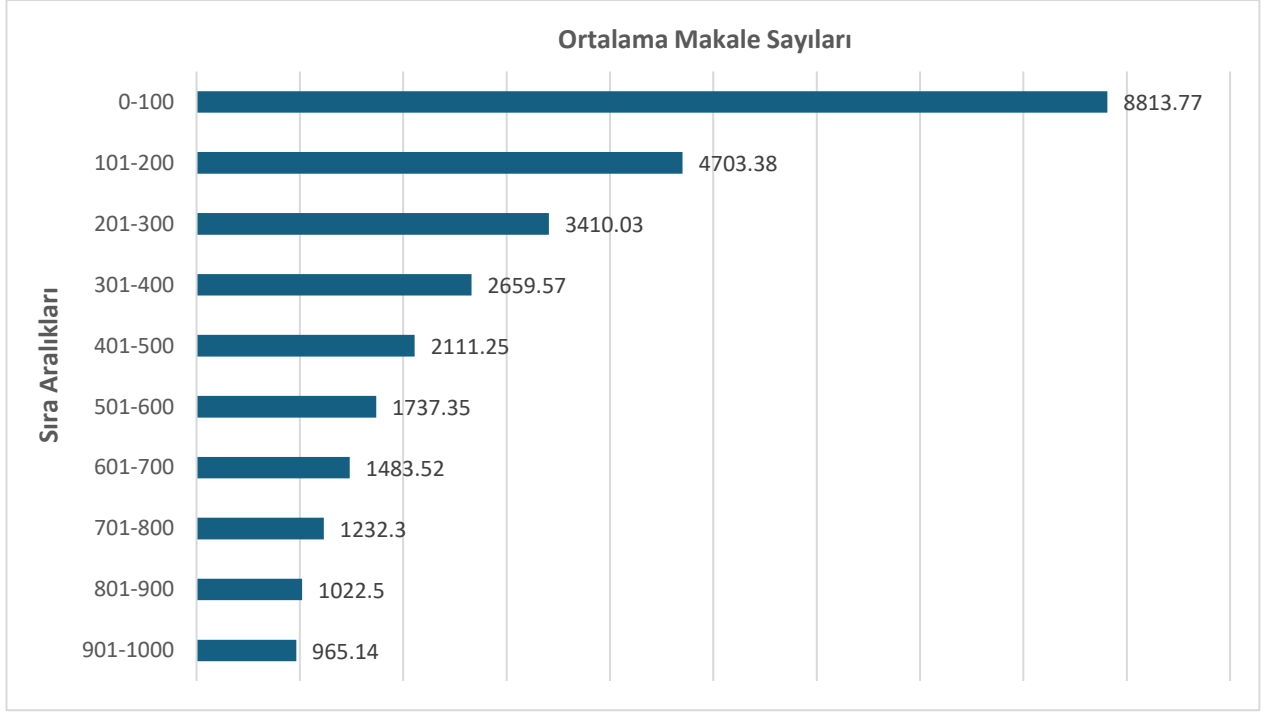
Ülkemizde ise üniversitelerimizin bilimsel makale sayısı 2010'dan bu yana az da olsa artmaktadır. Ancak, etki değeri yüksek dergilerdeki makalelerimizin sayısı artırılmadığı gibi etki değeri düşük dergilerdeki makalelerin sayısı da azaltılamamıştır. Bu nedenlerle maalesef URAP dünya sıralamasında, ilk 500'e girebilen üniversitemiz kalmadığı gibi ilk 1000'deki üniversitelerimizin sayısı da azalmıştır. URAP'ın 2010-2022 döneminde yaptığı dünya sıralamalarında ilk 500'e girebilenin kalmayışı ve ilk 1000'e girenlerin de sayısındaki azalma eğilimi aşağıda özetlenmiştir.

1. URAP 2010-2011 dünya sıralamasında ilk 500'de 3 üniversitemiz (Hacettepe, İstanbul ve Ankara üniversiteleri) ve ilk 1000'de 20 üniversitemiz yer almıştı.
2. URAP 2023-2024 dünya sıralamasında ilk 500'e hiçbir üniversitemiz girememiştir. İlk 1000'deki üniversitelerimizin sayısı 2012'de 20 iken maalesef 9'a düşmüştür.

URAP ve akademik performansa dayalı diğer dünya sıralamalarında ilerlemeyi hedefleyen üniversitelerin, akademik faaliyet çıktılarının geliştirilmesine destek olabilecek sayısal değerlendirmeler aşağıda özetlenmektedir. Ölçülebilir akademik performansın temel göstergeleri makale sayısı ve atıf sayısıdır. Aşağıdaki veriler, bu göstergelerin Türk üniversiteleri ve dünyanın önde gelen üniversiteleri arasındaki büyük farkı göstermektedir.

### **Makale Sayısı**

URAP 2023-2024 dünya sıralamasındaki ilk 1000 üniversite 100'lük dilimlere ayrıldığında ortaya çıkan bir yıllık ortalama makale sayıları Şekil 2'de verilmiştir.



**Şekil 2. URAP 2023-2024 dünya sıralamasında ilk 1000'deki tüm üniversitelerin 2022'de çıkardığı makalelerin ortalama sayıları (Q1, Q2 ve Q3 grupları ve maksimum 1000 yazarlı).**

URAP sıralamasında 9 üniversitemiz 901-1000 aralığında yer almaktadır. Şekil 2'de görüleceği gibi bu gruptaki üniversitelerin 2022 yılında çıkardığı ortalama makale sayısı 965,14'tür. Dünyada ilk 100'e giren üniversitelerin 2022 yılındaki ortalama makale sayısı ise 8813,77'dir. Bu verilere göre ilk 100'deki üniversitelerin ortalama makale sayısı, bizim en iyi 9 üniversitemizin yer aldığı 901-1000 grubundaki üniversitelerin ortalama makale sayısının 9,13 katıdır. Bu durum, üniversitemizin bilimsel makale çıkarma hızını katlayarak artırmaları gerektiğini göstermektedir.

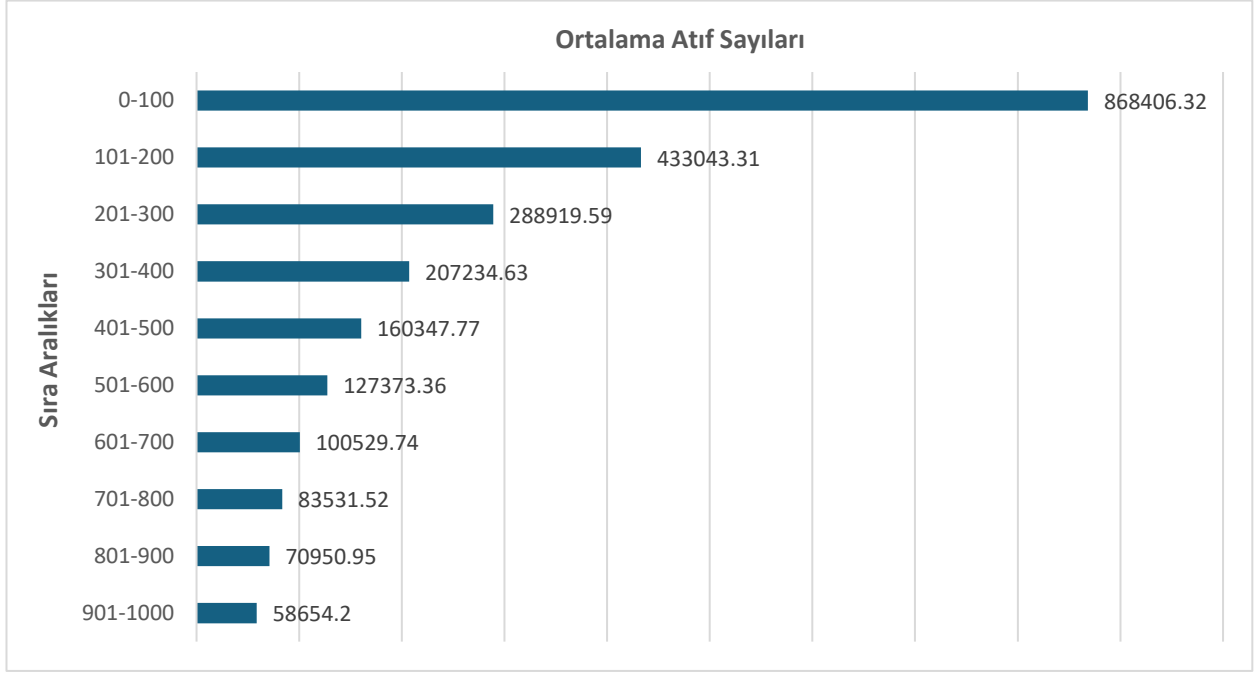
Bu 9 üniversite içinde dünyada 554'üncü sırada olan Hacettepe Üniversitesi'nin makale sayısı dünya ortalaması ile uyumlu olup Şekil 2'deki 501-600 makalelik dilime en yakın üniversitemizdir.

Bu dilimde (501-600) yer alan bir üniversitenin makale sayısını 1,92 katına çıkarması durumunda girebileceği dilim 201-300 arasındır. Bu gruptaki üniversitelerin 101-200 dilimine girebilmek için makale sayısını 2,7 katına ve ilk 100'e girebilmek için ise 5 katına çıkarması gerekmektedir.

### **Atıf Sayısı**

URAP sıralamalarında atıf sayısı, üniversite bünyesindeki araştırmacılar tarafından yayınlanan makalelerin son beş yılda aldığı toplam atıf sayısıdır. URAP 2023-2024 dünya sıralamasındaki ilk 1000 üniversite, 100'lük dilimlere ayrıldığında ortaya çıkan 5 yıllık ortalama atıf sayıları Şekil 3'te

gösterilmektedir.



**Şekil 3. URAP 2023-2024 dünya sıralamasında ilk 1000'deki üniversitelerin 2019-2023 dönemindeki 5 yılda aldığı toplam atıf sayılarının ortalaması.**

2023-2024 URAP dünya sıralamasında 501-1000 aralığında yer alan 9 üniversitemizin durumu incelendiğinde yayın sayısına benzer bir durumun ortaya çıktığı gözlenmektedir. Bu üniversitelerimizin atıf sayılarının ortalaması 65,74 civarında olup en yüksek atıf sayısına sahip olan Hacettepe Üniversitesi bu yıl 554. sırada yer alarak ilk 500'e en yakın üniversitemiz olmuştur.

Bu verilere göre; mevcut durumda 701-800'lük dilimde olan bir üniversitenin 400-500'lük dilime yükselmesi için atıf sayısını yaklaşık 1,92 katına, 200-300'lük dilime yükselmesi için 3,46 katına, ilk 100'e girebilmesi için ise atıf sayısını 10,40 katına yükseltmesi gerekmektedir.

Atıf sayısı; makale sayısından farklı olarak, yapılan çalışmanın kalitesine bağlıdır. Artış sağlamak için aşağıdaki olanaklar değerlendirilebilir.

- Araştırmacıların, yaptıkları çalışmaları ilgili bilimsel çevrelerde tanıtılabileceği zeminlerin oluşturulması için konferans ve çalıştaylara gönderilerek yapılan çalışmaların tanıtılmasının teşvik edilmesi.
- Üniversite yönetimlerinin; akademik kadrolara atama veya ve kadrolu akademisyenlerin yükseltme aşamalarında adayların yayınlarının etki değeri en yüksek dergilerde (Q1 ve Q2) yayımlanmış olmasına özen göstermesi. Yayınları Q4 grubu dergilerde fazla olan

adayların atanmaması, kadroda olan adayların ise Q1 ve Q2 grubu dergilerde yayın yapınca kadar yükseltilmemesi.

- c) Araştırmacıların, yayın çıktıklarına daha kolay erişiminin sağlanabilmesi için yayın yapılan yüksek nitelikli dergilerde açık erişim opsiyonunun desteklenmesi ve yayına küresel erişim olanağının artırılması.
- d) Yayın politikası olarak açık erişimi benimsemiş kaliteli dergilerde yapılacak yayınların teşvik edilerek araştırmacının görünürlüğünün artırılması.

## **Sonuç**

Bu raporda; URAP 2023-2024 dünya sıralamasında ilk 1000'de yer alan üniversiteler makale ve atıf sayıları açısından 100'lük dilimlere bölünerek incelenmiştir. Bu dilimlerde yer alan Türk üniversitelerinin üst dilimlere yükselebilmek için belirlemesi gereken hedefler sayısal olarak gösterilmiştir. Yayın sayısı ve atıf sayısı bağımsız iki gösterge olsa da atıf sayısı yükselmeden artan yayın sayısının etkisi sınırlı olmaktadır. Özellikle uluslararası iş birliği yoluyla gerçekleştirilen araştırmaların hem yayın hem atıf sayısında artış sağlayacağı göz önünde bulundurulmalıdır.

2024-2025 URAP Türkiye sıralamasında, Tıp Fakültesi olmayan üniversiteler arasında ilk sırada ODTÜ yer almıştır. ODTÜ'yü, İTÜ, Sabancı, Yıldız T., ve Gebze T. üniversiteleri izlemiştir. Koç Üniversitesi de Tıp Fakültesi olan üniversiteler arasında birinci sırada yer almıştır. Koç Üniversitesi'ni; Hacettepe, Ankara, İstanbul, Gazi, Ege üniversiteleri izlemiştir.

Günümüzde bazı laboratuvarlar; özellikle enerji fiziği, tıp ve biyokimya alanlarında 1000'den fazla yazarlı makaleler yayınlamaktadır. Örneğin, fizik alanındaki bir makalenin yazar sayısı 5.154'tür. Bu çalışmalar, yayın sayısı ve atıf sayısını temel alan sıralama sistemleri açısından üniversiteler arasında eşitsizliğe neden olduğu için sıralamalarda değerlendirme dışı bırakılmaktadır. Bu tür makaleler bazı sıralama kurumları tarafından yazar sayısına göre puanlandırılarak değerlendirilmektedir. URAP sıralamalarında da 1000'den fazla yazarlı makaleler değerlendirme dışında bırakılmaktadır.

## **Etki Değeri Düşük Dergilerin Sıralamalardaki Etkisi**

Üniversitelerimizin sıralamalarda yükselemeyişinin temel nedeni etki değeri düşük dergilerde yapılan yayınların çokluğudur. URAP sıralamalarında Q4 grubundaki (etki değeri en düşük %25'lik dilimdeki) makaleleri değerlendirme dışında bırakılmaktadır.

Türk üniversitelerinin çoğunun tüm dünya sıralamalarında geriye düşmesinin temel nedeni, etki değeri en yüksek dergilerdeki makale sayılarının yeterince hızlı şekilde artırılamayıdır. Etki değeri çok düşük dergilerde makale yazan akademisyenlerin, bu tür dergilere makale göndermemesi kendi üniversitelerinin sıralamalarda gerilemesini durduracaktır. Atıf alamayan makaleler azaldıkça ilgili üniversitenin makale başına düşen atıf sayısı artacağı için makale başına düşen atıf sayısını artıran üniversitelerin sıralamalarda ilerleme şansı artacaktır.

Maalesef Türk üniversitelerinin Q1 grubundaki dergilerde yayımlanan makale sayısı dünya ortalamasının çok altındadır. Dünyada 2023 yılında yılda çıkan makalelerin %49,98'i etki değerine göre ilk %25'lik dilimdeki (Q1) dergilerde yer almaktadır. Türkiye kaynaklı 2023 yılında çıkan makalelerin ise maalesef sadece %30,58'i (dünya ortalamasının yarısına yakını) ilk %25'lik dilimdeki (Q1) dergilerde yer almaktadır (Tablo 4).

Dünyada 2023'te yapılan yayınların sadece %8,83'ü etki değeri en düşük olan %25'lik dilime (Q4) girmektedir. Türkiye kaynaklı yayınların ise etki değeri en düşük olan %25'lik dilimde (Q4) yer alan makalelerinin oranı %18,92'dir. Maalesef ülkemizde en düşük etki değerine sahip dergilerdeki makale oranımız dünya ortalamasının 2,14 katıdır (Tablo 4). Bu durum üniversitelerimizin sıralamalarda ilerlemesini engellemeye devam etmektedir ancak geçen seneye oranla (2,5 kat) bu grupta yer alan makale sayısında dikkate değer bir azalma vardır.

**Tablo 4. Dünyada ve Türkiye'de son 6 yılda yayımlanan makalelerin yer aldığı dergilerin etki değerine göre %25'lik dilimlere dağılımı**

Yıl	Türkiye Ortalaması				Dünya Ortalaması			
	Q1 Grubu dergilerdeki makalelerin yüzdesi	Q2 Grubu dergilerdeki makalelerin yüzdesi	Q3 Grubu dergilerdeki makalelerin yüzdesi	Q4 Grubu dergilerdeki makalelerin yüzdesi	Q1 Grubu dergilerdeki makalelerin yüzdesi	Q2 Grubu dergilerdeki makalelerin yüzdesi	Q3 Grubu dergilerdeki makalelerin yüzdesi	Q4 Grubu dergilerdeki makalelerin yüzdesi
2018	27.45	21.17	22.51	28.86	47.01	25.48	15.48	12.04
2019	25.68	22.42	23.0	28.9	46.14	26.14	16.33	11.39
2020	26.78	23.88	22.66	26.68	45.91	27.31	15.52	11.25
2021	26.97	27.5	21.48	24.05	45.51	29.08	15.24	10.17
2022	29.49	27.81	21.06	21.65	45.98	31.24	14.02	8.77
2023	30.58	28.00	22.49	18.92	49.98	27.09	14.11	8.83

Tablo 4'te görüleceği gibi Türk üniversiteleri Q1 grubundaki makale sayılarını az da olsa artırmakta ve Q4 grubundaki makale sayılarını ise az da olsa azaltmaktadır. Ancak bu gelişmeler üniversitelerimizin akademik performans dayalı sıralamalarda ilk 500'e girebilmesini sağlayamamaktadır. Bazı üniversitelerimiz anket ağırlıklı sıralamalarda ilk 500'e girmektedir.

Ancak geçmişte anket ağırlıklı bir sıralamada ODTÜ 85. sırada yer almış ancak bir yıl sonraki sıralamada ilk 500'e bile girememiştir.

URAP Türkiye sıralamasında bu yıl, ilk 15'te yer alan üniversitelerin durumu geçmiş yılların sonuçlarıyla birlikte Tablo 5'te verilmektedir. Türkiye kaynaklı bilimsel makaleler arasında atıf alanların oranı da uzun süredir dünya ortalamasının altındadır. Bu durum üniversitelerimizin dünya sıralamalarında gerilemesini hızlandırmaktadır. URAP 2024-2025 Türkiye genel sıralamasında ilk 15'e giren üniversitelerin durumları Tablo 5'te verilmektedir. Ayrıca Ek: Tablo 10'da Türkiye'deki tüm üniversitelerin yerlerinin yıllara göre değişimi hakkında detaylı bilgi yer almaktadır.

Koç Üniversitesi 2017'de Türkiye genel sıralamasında 11'inci sırada iken Tablo 5'te görüldüğü üzere her yıl hızla ilerleyerek 2022'de birinci sıraya yükselmeyi başarmıştır ve bu sene de birinciliğini korumuştur.

**Tablo 5. URAP 2024-2025 Türkiye genel sıralamasında ilk 15'e giren üniversitelerin geçmiş yıllardaki durumlarının karşılaştırılması**

Üniversiteler	2018	2019	2020	2021	2022	2023	2024
KOÇ ÜNİVERSİTESİ	6	5	5	3	1	1	1
HACETTEPE ÜNİVERSİTESİ	1	1	1	1	2	2	2
ORTA DOĞU TEKNİK ÜNİVERSİTESİ	2	2	2	2	3	3	3
ANKARA ÜNİVERSİTESİ	5	6	7	6	6	4	4
İSTANBUL TEKNİK ÜNİVERSİTESİ	4	3	3	4	5	5	5
İSTANBUL ÜNİVERSİTESİ	3	4	4	5	4	6	6
GAZİ ÜNİVERSİTESİ	8	11	6	7	8	8	7
İSTANBUL ÜNİVERSİTESİ-CERRAHPAŞA			16	11	11	10	8
SABANCI ÜNİVERSİTESİ	12	13	12	9	7	7	9
EGE ÜNİVERSİTESİ	9	8	10	8	9	9	10
ATATÜRK ÜNİVERSİTESİ	15	15	14	16	18	15	11
YILDIZ TEKNİK ÜNİVERSİTESİ	14	12	13	12	13	13	12
MARMARA ÜNİVERSİTESİ	17	18	15	15	15	12	13
ERCİYES ÜNİVERSİTESİ	16	17	18	18	17	14	14
GEBZE TEKNİK ÜNİVERSİTESİ	11	10	8	14	12	11	15

Hacettepe, İstanbul, İTÜ, ODTÜ, Ankara ve Ege üniversiteleri 2010-2015 yılları arasında URAP dünya sıralamalarında ilk 500'e girebilen üniversitelerimizdi. Tablo 6'da görüleceği gibi 2017-2023 yılları arasında ilk 500'e girebilen neredeyse hiç üniversitemiz yoktur. Hacettepe Üniversitesi sadece 2020 yılında tekrar ilk 500'e girmiş ancak 2023-2024 yılı URAP dünya sıralamasında 554'üncü olmuştur.

Tablo 6'da URAP 2024-2025 Türkiye sıralamasındaki ilk 15'e giren üniversitelerimizin 2017-2023 döneminde URAP dünya sıralamalarında yıllara göre dünyadaki durumları verilmektedir.

**Tablo 6. URAP 2024-2025 Türkiye genel sıralamasında ilk 15'e giren üniversitelerimizin 2017-2023 döneminde URAP dünya sıralamalarında yıllara göre dünyadaki durumları**

SIRA	Üniversiteler	2017	2018	2019	2020	2021	2022	2023
1	KOÇ ÜNİVERSİTESİ	1044	1088	1040	1021	990	957	920
2	HACETTEPE ÜNİVERSİTESİ	543	527	534	500	524	517	554
3	ORTA DOĞU TEKNİK ÜNİVERSİTESİ	532	620	706	751	788	810	868
4	ANKARA ÜNİVERSİTESİ	652	687	787	824	770	745	800
5	İSTANBUL TEKNİK ÜNİVERSİTESİ	559	619	698	725	753	778	783
6	İSTANBUL ÜNİVERSİTESİ	540	579	582	632	626	639	799
7	GAZİ ÜNİVERSİTESİ	669	776	884	924	902	877	995
8	İSTANBUL ÜNİVERSİTESİ-CERRAHPAŞA				1215	1045	965	990
9	SABANCI ÜNİVERSİTESİ	1247	1331	1402	1481	1575	1519	1500
10	EGE ÜNİVERSİTESİ	653	746	842	915	883	889	998
11	ATATÜRK ÜNİVERSİTESİ	947	1016	1036	1052	1044	1006	1109
12	YILDIZ TEKNİK ÜNİVERSİTESİ	923	868	1064	1090	1075	1049	1084
13	MARMARA ÜNİVERSİTESİ	943	946	1070	1070	996	1013	1138
14	ERCİYES ÜNİVERSİTESİ	878	948	1028	1101	1151	1124	1119
15	GEBZE TEKNİK ÜNİVERSİTESİ	1367	1439	1525	1535	1613	1616	1583

Tablo 7'de Araştırma üniversitelerimizin URAP 2024-2025 Türkiye sıralamasındaki durumları verilmektedir.

**Tablo 7. Araştırma Üniversitelerinin URAP 2024-2025 Türkiye Genel Sıralamasındaki Puan Durumları**

URAP	SIRA	Makale Puanı	Atrif Puanı	Bilimsel Doküman	Doktora Puanı	Öğretim Üyesi/ Öğrenci Puanı	Uluslararası İş Birliği Puanı	Yurtiçi İş Birliği Puanı	TÜBİTAK Proje Puanı	TOPLAM PUAN
KOÇ ÜNİVERSİTESİ	1	184	189	184	124	63	118	71	38	971
HACETTEPE ÜNİVERSİTESİ	2	164	166	175	184	61	96	70	32	949
ORTA DOĞU TEKNİK ÜNİVERSİTESİ	3	168	170	169	178	25	101	62	38	911
ANKARA ÜNİVERSİTESİ	4	153	156	157	195	55	93	64	32	904
İSTANBUL TEKNİK ÜNİVERSİTESİ	5	168	165	163	173	42	98	60	33	902
İSTANBUL ÜNİVERSİTESİ	6	144	154	158	199	51	93	64	26	889
GAZİ ÜNİVERSİTESİ	7	153	151	153	188	67	84	67	23	886
İSTANBUL ÜNİVERSİTESİ-CERRAHPAŞA	8	149	155	156	166	74	87	69	24	880
SABANCI ÜNİVERSİTESİ	19	166	181	162	106	55	108	47	34	859
EGE ÜNİVERSİTESİ	10	150	151	151	162	62	88	60	33	856
ATATÜRK ÜNİVERSİTESİ	11	151	150	141	159	54	82	59	25	821
YILDIZ TEKNİK ÜNİVERSİTESİ	12	159	153	149	159	30	82	60	28	821
MARMARA ÜNİVERSİTESİ	13	135	145	143	173	50	85	57	25	812
ERCİYES ÜNİVERSİTESİ	14	147	151	146	142	44	83	62	27	802
GEBZE TEKNİK ÜNİVERSİTESİ	15	153	153	142	126	47	84	57	34	795
FIRAT ÜNİVERSİTESİ	16	142	151	137	123	62	84	55	25	779
DOKUZ EYLÜL ÜNİVERSİTESİ	17	138	142	141	144	49	81	58	24	776
İHSAN DOĞRAMACI BİLKENT ÜNİVERSİTESİ	18	151	161	153	91	37	98	46	31	769
ÇUKUROVA ÜNİVERSİTESİ	19	139	138	145	132	47	80	59	22	761
BOĞAZİÇİ ÜNİVERSİTESİ	20	136	147	150	121	44	92	42	28	761
KARADENİZ TEKNİK ÜNİVERSİTESİ	21	134	137	133	127	64	74	55	28	752
BURSA ULUDAĞ ÜNİVERSİTESİ	22	126	131	128	143	47	75	49	23	722
İZMİR YÜKSEK TEKNOLOJİ ENSTİTÜSÜ	22	134	128	138	112	46	76	46	36	716

Türk üniversiteleri son yıllarda sadece URAP dünya sıralamasında değil akademik performansa dayalı diğer kurumların dünya sıralamalarında da gerilemektedir. Etki değeri en düşük dergilerdeki makale sayılarını dünya ortalamasının altına indirip etki değeri en yüksek dergilerdeki makale sayılarını dünya ortalamasının üzerine çıkarabilen üniversitelerimiz dünya sıralamalarında üst sıralara yükselecektir. Çok sayıda üniversitemizdeki yöneticiler, üniversitelerinin dünya ve Türkiye sıralamalarında yükselmesini sağlamak için çaba harcamaktadır.

Diğer ülkelerde, bu tür çabaların karşılıksız kalmadığını gösteren iyi örnekler vardır. Örneğin; Çin ve Singapur'daki bazı üniversiteler, 10 yıl önce dünya sıralamalarında gerilerde olduğu halde etki değeri yüksek dergilere yönelerek ilk 100'e girmeyi başarmıştır. Çin'in 2023-2024 URAP dünya

sıralamasında ilk 100'de 23 üniversitesi, Singapur'un 2 üniversitesi bulunmaktadır.

Türk üniversitelerinin son yıllarda dünya sıralamalarında gerilere düşmesinin bir nedeni de başta Çin olmak üzere bazı ülkelerde, devlet politikası olarak Ar-Ge'ye ve araştırma üniversitelerine verilen desteklerin artırılmasıdır. Bu tür politikalar sayesinde son yıllarda Çin ve Avustralya üniversiteleri; dünya sıralamalarında hızla yükselmiştir. Ar-Ge'ye; Çin'deki kadar devlet desteği veremeyen, aralarında ülkemizin de olduğu çok sayıda ülkenin üniversiteleri dünya sıralamalarında gerilere düşmüştür.

Şekil 1, Şekil 2 ve Şekil 3 incelendiğinde orta düzeydeki Türk üniversitelerinin dünya sıralamalarında ilk 100'e girebilmesi için Q1, Q2, Q3 grubundaki makale sayılarını 6-7 kat atıf sayılarını ise 10-12 kat artırması gerekmektedir. Ancak bu büyük farkı kapatmak imkânsız sanılmamalıdır. Çin üniversiteleri bunu nasıl başardıysa Türk üniversiteleri de başarabilir. Çoğu üniversitemiz kendi olanakları ölçüsünde sıralamalarda yükselmek için çaba sarf etmektedir. Bu çabaların başarıya ulaşabilmesi için ülkemizde de Çin'in yaptığına benzer bir proje oluşturması çok yararlı olur. Başarılı üniversitelerimize, Araştırma Üniversitesi statüsü verilmiş olması önemli bir adım olmuştur. Ancak araştırma üniversitelerine verilen ek kadro ve ek mali destekler henüz bu üniversitelerin Çin üniversiteleri düzeyinde atılım yapmalarına yetecek düzeyde değildir. Umarız ekonomik koşullar düzeldiğinde araştırma üniversitelerimize yeterli maddi destekler verilmeye başlar ve araştırma üniversitelerimiz dünyanın en saygın üniversiteleri arasında yer alabilir.

URAP 2024-2025 Türkiye sıralamasında yükseköğretimdeki farklılıklar göz önüne alınarak, devlet-vakıf; tıp fakültesi olan-olmayan; 2000 yılı öncesi-sonrası kurulan üniversitelerimiz kendi grupları içinde ayrıca sıralanmıştır. Türkiye sıralamasıyla ilgili tüm tablolara URAP'ın web sayfasından ulaşılabilir. Bu yıl URAP 2024-2025 Türkiye sıralamasında 190 üniversite yer almıştır. Bu 190 üniversitenin son bir yılda Türkiye sıralamasındaki durumlarının karşılaştırılması Ek 1'de verilen Tablo 7'de listelenmiştir.

URAP (University Ranking by Academic Performance) Laboratuvarı'nda yürütülen bu çalışmamız Teknik Kurul ve Danışma Kurulunun ortak ürünüdür. Teknik Kurulumuzda görev yapan Prof. Dr. Nazife Baykal, Prof. Dr. Canan Çilingir, Prof. Dr. Ayşen Akkaya, Prof. Dr. Feza Korkusuz, Doç. Dr. Cengiz Acartürk, Doç. Dr. Murat Perit Çakır, Dr. Murat Koçak, Dr. Melike Çağlayan, Dr. İlker Koç, Ece Çağlayan, Pınar Cemre Yazıcı, Dr. Oğuzhan Alaşehir, Buket Aran, Enformatik Enstitüsü Müdürü

Prof. Dr. Banu Günel Kılıç'a ve Danışma Kurulumuzda yer alan Prof. Dr. Nusret Aras, Prof. Dr. Engin Ataç, Prof. Dr. Ülkü Bayındır, Prof. Dr. Attila Aşkar'a teşekkür ederiz. URAP 2024-2025 Türkiye sıralamasının ülkemizdeki yükseköğretim kurumları, akademisyenler ve öğrencilerimiz için yararlı olmasını dileriz.

**Prof. Dr. Ural Akbulut**  
**URAP Koordinatörü**

Ek: Tablo 8, 9, 10

Tablo 8. Tıp Fakültesi olmayan üniversitelerin 2024-2025 URAP Türkiye sıralaması

No	Üniversite	Şehir	Makale Puanı	Atıf Puanı	Bilimsel Doküman Puanı	Doktora Puanı	Öğretim Üyesi / Öğrenci Puanı	Uluslararası İş birliği Puanı	Yurtiçi İş birliği Puanı	TÜBİTAK Proje Puanı	Toplam Puan
1	ORTA DOĞU TEKNİK ÜNİVERSİTESİ	ANKARA	167.58	169.53	169.34	177.91	25.16	101.24	61.83	38.03	910.61
2	İSTANBUL TEKNİK ÜNİVERSİTESİ	İSTANBUL	168.33	165.19	163.50	173.12	41.62	97.57	60.17	32.87	902.36
3	SABANCI ÜNİVERSİTESİ	İSTANBUL	165.90	181.24	162.32	106.17	54.65	107.96	46.55	34.08	858.87
4	YILDIZ TEKNİK ÜNİVERSİTESİ	İSTANBUL	158.88	153.38	149.25	159.04	29.64	82.06	60.45	28.34	821.03
5	GEBZE TEKNİK ÜNİVERSİTESİ	KOCAELİ	153.02	152.50	141.85	125.79	46.86	83.98	57.00	33.77	794.77
6	İHSAN DOĞRAMACI BİLKENT ÜNİVERSİTESİ	ANKARA	151.15	161.37	153.17	90.53	36.64	98.32	46.06	31.34	768.58
7	BOĞAZIÇI ÜNİVERSİTESİ	İSTANBUL	136.36	146.53	150.49	121.18	43.81	92.07	42.12	28.33	760.89
8	İZMİR YÜKSEK TEKNOLOJİ ENSTİTÜSÜ	İZMİR	133.97	127.91	138.11	112.00	45.74	76.08	46.41	35.69	715.89
9	ÇANKAYA ÜNİVERSİTESİ	ANKARA	136.17	181.74	158.74	39.45	29.96	108.69	38.51	8.88	702.14
10	ESKİŞEHİR TEKNİK ÜNİVERSİTESİ	ESKİŞEHİR	113.86	117.36	112.25	107.95	56.48	64.54	45.26	21.79	639.49
11	KONYA TEKNİK ÜNİVERSİTESİ	KONYA	115.24	119.48	111.00	103.78	62.76	55.43	44.59	20.07	632.35
12	SİVAS CUMHURİYET ÜNİVERSİTESİ	SİVAS	126.49	126.78	118.69	77.65	48.89	72.19	44.70	14.65	630.03
13	ABDULLAH GÜL ÜNİVERSİTESİ	KAYSERİ	130.91	133.86	116.36	66.19	33.69	70.50	42.19	24.17	617.88
14	BİNGÖL ÜNİVERSİTESİ	BİNGÖL	114.53	127.60	115.96	71.73	59.78	61.92	46.20	17.77	615.49
15	ANADOLU ÜNİVERSİTESİ	ESKİŞEHİR	87.42	118.48	91.99	142.07	53.10	57.73	37.01	14.45	602.24
16	KADIR HAS ÜNİVERSİTESİ	İSTANBUL	124.54	112.01	111.18	79.47	31.85	71.81	35.55	30.57	596.97
17	ÖZYEĞİN ÜNİVERSİTESİ	İSTANBUL	102.91	115.16	123.32	69.44	37.41	73.80	34.36	24.01	580.42
18	NİĞDE ÖMER HALİSDEMİR ÜNİVERSİTESİ	NİĞDE	95.95	116.43	103.93	88.93	52.35	64.21	40.28	18.35	580.41
19	BARTIN ÜNİVERSİTESİ	BARTIN	116.66	130.34	111.78	36.66	52.42	66.70	45.56	17.08	577.20
20	ERZURUM TEKNİK ÜNİVERSİTESİ	ERZURUM	113.04	105.86	95.00	70.73	69.45	56.57	39.92	19.02	569.58
21	ISPARTA UYGULAMALI BİLİMLER ÜNİVERSİTESİ	ISPARTA	104.64	83.16	91.80	94.50	92.43	41.82	38.00	22.19	568.54
22	ADANA ALPARSLAN TÜRKİŞ BİLİM VE TEKNOLOJİ ÜNİVERSİTESİ	ADANA	112.98	109.82	101.51	59.67	61.72	56.27	40.53	18.83	561.32
23	AFYON KOCATEPE ÜNİVERSİTESİ	AFYONKARAHİSAR	93.77	106.38	105.72	93.61	47.74	52.38	42.59	16.59	558.78
24	İSKENDERUN TEKNİK ÜNİVERSİTESİ	HATAY	106.05	132.95	105.82	57.54	38.29	59.65	43.77	13.61	557.69
25	BURSA TEKNİK ÜNİVERSİTESİ	BURSA	111.05	114.74	104.49	69.29	34.20	58.37	43.81	20.85	556.81
26	HASAN KALYONCU ÜNİVERSİTESİ	GAZİANTEP	92.23	110.31	100.21	97.86	27.85	62.94	42.16	14.92	548.48
27	TARSUS ÜNİVERSİTESİ	MERSİN	116.91	95.09	94.15	56.03	70.73	58.85	39.30	13.63	544.68
28	ÇANKIRI KARATEKİN ÜNİVERSİTESİ	ÇANKIRI	99.20	99.82	96.19	75.84	48.96	52.96	41.82	15.38	530.17
29	İĞDIR ÜNİVERSİTESİ	İĞDIR	108.30	107.60	95.55	48.97	58.24	55.48	41.33	13.89	529.37
30	İSTANBUL TİCARET ÜNİVERSİTESİ	İSTANBUL	109.49	99.02	89.62	118.28	15.83	60.63	30.89	0.85	524.61

31	OSMANİYE KORKUT ATA ÜNİVERSİTESİ	OSMANİYE	110.42	118.21	97.12	42.32	49.53	59.37	38.04	7.34	522.36
32	BURDUR MEHMET AKİF ERSOY ÜNİVERSİTESİ	BURDUR	99.07	99.14	91.73	76.68	49.40	47.73	40.37	17.63	521.75
33	YAŞAR ÜNİVERSİTESİ	İZMİR	92.31	116.41	100.40	58.21	38.82	65.17	30.53	14.16	516.02
34	MUNZUR ÜNİVERSİTESİ	TUNCELİ	100.51	118.99	97.01	9.85	64.15	57.08	40.85	12.26	500.70
35	SAKARYA UYGULAMALI BİLİMLER ÜNİVERSİTESİ	SAKARYA	101.32	95.03	83.86	76.67	44.04	49.76	36.63	13.05	500.36
36	İBN HALDUN ÜNİVERSİTESİ	İSTANBUL	77.07	88.60	73.19	121.55	66.90	51.12	12.23	2.27	492.92
37	NEVŞEHİR HACI BEKTAŞ VELİ ÜNİVERSİTESİ	NEVŞEHİR	70.90	104.50	80.29	89.08	42.21	49.27	33.80	6.83	476.87
38	SİNOP ÜNİVERSİTESİ	SİNOP	85.31	108.13	105.65	7.33	72.23	50.43	39.26	6.41	474.75
39	BAYBURT ÜNİVERSİTESİ	BAYBURT	89.24	104.80	82.71	39.64	58.73	46.32	37.83	10.43	469.71
40	İSTANBUL GELİŞİM ÜNİVERSİTESİ	İSTANBUL	84.01	129.19	87.53	42.35	26.78	67.90	30.99	0.74	469.48
41	İSTANBUL SABAHATTİN ZAİM ÜNİVERSİTESİ	İSTANBUL	63.76	89.11	83.15	113.62	22.59	54.77	30.45	11.17	468.63
42	BATMAN ÜNİVERSİTESİ	BATMAN	103.13	93.77	78.58	45.06	67.00	41.27	32.76	4.80	466.38
43	KONYA GIDA VE TARIM ÜNİVERSİTESİ	KONYA	92.81	108.68	91.93	35.37	27.10	47.51	41.43	17.90	462.74
44	ARDAHAN ÜNİVERSİTESİ	ARDAHAN	75.94	114.95	81.61	29.76	69.12	52.55	37.69	0.02	461.65
45	İSTANBUL BİLGİ ÜNİVERSİTESİ	İSTANBUL	84.41	103.39	117.82	44.73	3.27	64.94	28.60	14.17	461.34
46	ARTVİN ÇORUH ÜNİVERSİTESİ	ARTVİN	87.32	94.45	84.19	20.71	71.21	43.02	37.47	11.46	449.83
47	MUŞ ALPARSLAN ÜNİVERSİTESİ	MUŞ	97.98	106.19	88.57	17.86	61.22	40.82	36.72	0.22	449.59
48	GÜMÜŞHANE ÜNİVERSİTESİ	GÜMÜŞHANE	87.03	88.04	81.11	68.05	49.62	35.07	36.92	2.23	448.06
49	ANTALYA BİLİM ÜNİVERSİTESİ	ANTALYA	92.10	107.14	88.49	2.59	42.56	58.21	30.12	15.38	436.60
50	GALATASARAY ÜNİVERSİTESİ	İSTANBUL	54.27	73.71	69.77	113.10	53.49	35.13	20.10	12.73	432.31
51	TED ÜNİVERSİTESİ	ANKARA	90.65	82.46	88.59	13.79	44.19	55.04	33.57	18.01	426.30
52	BİTLİS EREN ÜNİVERSİTESİ	BİTLİS	90.13	80.01	81.04	23.20	65.13	44.99	34.03	6.01	424.53
53	TÜRK-ALMAN ÜNİVERSİTESİ	İSTANBUL	85.97	93.13	78.37	45.54	30.43	55.80	23.49	11.54	424.27
54	KÜTAHYA DUMLUPINAR ÜNİVERSİTESİ	KÜTAHYA	72.19	92.02	73.79	66.08	37.30	41.81	31.77	8.19	423.14
55	KAYSERİ ÜNİVERSİTESİ	KAYSERİ	87.58	89.20	65.67	50.16	53.42	24.39	34.63	12.50	417.55
56	İRİ REİS ÜNİVERSİTESİ	İSTANBUL	87.56	88.02	106.77	17.00	27.67	48.05	34.28	7.64	416.99
57	TÜRK HAVA KURUMU ÜNİVERSİTESİ	ANKARA	70.08	106.82	83.35	10.56	16.71	47.04	35.87	3.63	374.06
58	DOĞUŞ ÜNİVERSİTESİ	İSTANBUL	73.36	75.26	67.73	37.37	27.65	54.81	25.15	4.04	365.36
59	ANKARA HACI BAYRAM VELİ ÜNİVERSİTESİ	ANKARA	40.49	40.08	41.59	150.52	39.78	17.05	19.77	8.00	357.27
60	HAKKARİ ÜNİVERSİTESİ	HAKKARİ	70.69	66.85	61.75	2.17	87.21	35.62	28.43	0.02	352.75
61	İSTANBUL GEDİK ÜNİVERSİTESİ	İSTANBUL	58.45	56.17	61.26	73.73	38.82	32.23	28.12	0.02	348.80
62	ŞIRNAK ÜNİVERSİTESİ	ŞIRNAK	56.98	53.92	78.48	26.11	75.43	24.98	22.14	10.02	348.06
63	İSTANBUL KÜLTÜR ÜNİVERSİTESİ	İSTANBUL	52.10	75.60	63.04	50.79	21.27	42.97	26.96	7.91	340.64
64	IŞIK ÜNİVERSİTESİ	İSTANBUL	43.09	72.07	72.64	50.25	11.87	48.61	26.45	13.23	338.23
65	MİMAR SİNAN GÜZEL SANATLAR ÜNİVERSİTESİ	İSTANBUL	26.09	33.72	52.27	125.19	58.72	24.02	11.07	3.93	335.02
66	KİLİS 7 ARALIK ÜNİVERSİTESİ	KİLİS	56.25	84.78	68.57	11.98	40.72	32.90	31.52	6.55	333.27

67	OSTİM TEKNİK ÜNİVERSİTESİ	ANKARA	101.72	69.30	66.00	0.20	16.24	57.64	18.67	1.54	331.31
68	FATİH SULTAN MEHMET VAKIF ÜNİVERSİTESİ	İSTANBUL	54.80	46.45	47.14	94.44	32.45	24.04	21.71	4.47	325.51
69	ÇAĞ ÜNİVERSİTESİ	MERSİN	10.28	147.41	63.81	20.46	12.97	54.95	13.85	0.02	323.75
70	MEF ÜNİVERSİTESİ	İSTANBUL	59.85	65.73	69.19	3.49	30.31	50.38	23.75	13.13	315.83
71	ANKARA SOSYAL BİLİMLER ÜNİVERSİTESİ	ANKARA	25.37	42.16	41.06	83.83	55.27	21.11	12.95	3.69	285.44
72	TRABZON ÜNİVERSİTESİ	TRABZON	34.09	39.19	44.28	61.94	55.08	10.71	21.18	15.51	281.97
73	NUH NAÇI YAZGAN ÜNİVERSİTESİ	KAYSERİ	71.15	47.05	62.83	7.02	39.24	15.50	31.28	6.02	280.08
74	KAPADOKYA ÜNİVERSİTESİ	NEVŞEHİR	63.84	45.80	55.01	12.66	26.18	43.78	24.57	0.02	271.85
75	TOROS ÜNİVERSİTESİ	MERSİN	55.33	33.22	45.66	13.00	50.06	22.69	22.44	0.02	242.41
76	İSTANBUL KENT ÜNİVERSİTESİ	İSTANBUL	45.55	27.14	29.85	39.21	29.41	18.38	17.88	7.07	214.49
77	FENERBAHÇE ÜNİVERSİTESİ	İSTANBUL	57.41	23.05	47.18	4.14	36.49	12.83	28.76	1.17	211.03
78	AVRASYA ÜNİVERSİTESİ	TRABZON	21.95	31.44	31.04	26.50	47.33	12.15	19.66	2.12	192.18
79	İSTANBUL RUMELİ ÜNİVERSİTESİ	İSTANBUL	26.74	31.25	31.93	10.06	49.13	11.16	19.59	1.04	180.91
80	İSTANBUL TOPKAPI ÜNİVERSİTESİ	İSTANBUL	42.21	23.80	19.89	25.10	26.48	18.92	9.41	0.02	165.83
81	İSTANBUL ESENYURT ÜNİVERSİTESİ	İSTANBUL	30.67	24.50	25.28	1.36	23.11	12.44	14.60	0.02	131.97
82	İSTANBUL 29 MAYIS ÜNİVERSİTESİ	İSTANBUL	4.33	0.20	13.10	62.56	30.14	2.34	2.48	4.25	119.41
83	ALANYA ÜNİVERSİTESİ	ANTALYA	0.20	15.52	0.20	0.20	82.60	2.26	0.49	6.93	108.39
84	BEYKOZ ÜNİVERSİTESİ	İSTANBUL	22.24	14.92	16.89	0.20	30.57	13.11	9.23	0.02	107.18

**Tablo 9. Tıp Fakültesi olan üniversitelerin 2024-2025 URAP Türkiye sıralaması**

No	Üniversite	Şehir	Makale Puanı	Atıf Puanı	Bilimsel Doküman Puanı	Doktora Puanı	Öğretim Üyesi / Öğrenci Puanı	Uluslararası İş birliği Puanı	Yurtiçi İş birliği Puanı	TÜBİTAK Proje Puanı	Toplam Puan
1	KOÇ ÜNİVERSİTESİ	İSTANBUL	183.70	188.90	183.55	124.47	62.74	118.20	70.77	38.33	970.66
2	HACETTEPE ÜNİVERSİTESİ	ANKARA	163.59	166.16	175.40	183.68	61.17	96.46	69.75	32.44	948.64
3	ANKARA ÜNİVERSİTESİ	ANKARA	152.77	155.50	156.67	195.28	55.08	93.24	64.26	31.56	904.37
4	İSTANBUL ÜNİVERSİTESİ	İSTANBUL	144.17	153.91	158.25	199.00	50.55	92.54	64.38	26.10	888.90
5	GAZİ ÜNİVERSİTESİ	ANKARA	152.56	150.96	153.11	188.21	67.43	83.83	67.07	23.06	886.23
6	İSTANBUL ÜNİVERSİTESİ-CERRAHPAŞA	İSTANBUL	149.48	155.16	155.99	165.82	74.29	86.68	68.60	24.38	880.40
7	EGE ÜNİVERSİTESİ	İZMİR	150.02	150.77	150.89	161.60	61.64	88.20	59.89	32.58	855.57
8	ATATÜRK ÜNİVERSİTESİ	ERZURUM	151.24	150.45	141.20	158.60	53.70	81.87	59.06	24.90	821.04
9	MARMARA ÜNİVERSİTESİ	İSTANBUL	134.60	144.77	143.23	172.66	49.74	85.06	57.27	25.05	812.38
10	ERCİYES ÜNİVERSİTESİ	KAYSERİ	147.49	151.05	146.10	141.94	44.47	82.52	61.82	26.92	802.31
11	SELÇUK ÜNİVERSİTESİ	KONYA	141.74	143.92	139.52	142.12	52.84	81.42	58.37	20.38	780.30
12	FIRAT ÜNİVERSİTESİ	ELAZIĞ	142.42	151.12	137.12	123.02	61.64	83.87	54.72	24.98	778.89
13	SAĞLIK BİLİMLERİ ÜNİVERSİTESİ	İSTANBUL	149.45	127.63	154.19	111.09	100.00	61.29	66.25	8.27	778.18
14	DOKUZ EYLÜL ÜNİVERSİTESİ	İZMİR	138.05	141.63	140.99	143.93	48.54	80.87	57.75	23.90	775.65
15	ÇUKUROVA ÜNİVERSİTESİ	ADANA	138.79	138.26	145.18	131.86	46.86	79.96	58.59	21.92	761.42
16	AKDENİZ ÜNİVERSİTESİ	ANTALYA	140.33	139.96	139.47	128.44	47.30	77.22	56.40	26.53	755.64
17	KARADENİZ TEKNİK ÜNİVERSİTESİ	TRABZON	134.49	136.74	133.27	127.48	63.55	73.97	55.24	27.55	752.30
18	BEZM-İ ÂLEM VAKIF ÜNİVERSİTESİ	İSTANBUL	135.03	130.53	153.71	76.28	94.83	72.24	68.03	18.62	749.27
19	ACIBADEM MEHMET ALİ AYDINLAR ÜNİVERSİTESİ	İSTANBUL	125.59	130.84	140.23	84.16	95.89	78.40	66.72	22.86	744.69

20	ONDOKUZ MAYIS ÜNİVERSİTESİ	SAMSUN	132.87	133.72	132.85	127.63	44.50	77.49	54.34	23.81	727.22
21	BURSA ULUDAĞ ÜNİVERSİTESİ	BURSA	126.48	130.80	127.67	143.15	46.91	75.05	49.33	22.98	722.38
21	SAKARYA ÜNİVERSİTESİ	SAKARYA	133.37	139.73	130.62	131.03	39.82	74.54	52.86	20.23	722.19
22	İNÖNÜ ÜNİVERSİTESİ	MALATYA	126.19	126.98	129.27	132.10	51.53	64.17	57.00	18.20	705.45
23	ESKİŞEHİR OSMANGAZİ ÜNİVERSİTESİ	ESKİŞEHİR	126.94	127.64	128.80	111.67	62.87	71.07	53.71	22.05	704.75
24	ANKARA YILDIRIM BEYAZIT ÜNİVERSİTESİ	ANKARA	118.47	123.71	126.93	132.51	55.69	65.57	60.28	17.83	700.99
25	KOCAELİ ÜNİVERSİTESİ	KOCAELİ	131.39	129.74	128.32	114.97	45.49	73.97	51.03	19.23	694.14
26	İSTİNYE ÜNİVERSİTESİ	İSTANBUL	174.62	128.05	132.52	54.10	39.99	87.79	53.02	16.62	686.72
27	İSTANBUL MEDENİYET ÜNİVERSİTESİ	İSTANBUL	117.02	136.21	130.59	92.89	59.34	73.65	56.88	18.85	685.43
28	İZMİR KATİP ÇELEBİ ÜNİVERSİTESİ	İZMİR	123.74	126.45	134.31	89.27	59.37	68.52	64.22	19.36	685.24
29	<b>Bu Üniversite 21. Sıraya Yükselmiştir.</b>										
30	NECMETTİN ERBAKAN ÜNİVERSİTESİ	KONYA	124.07	128.85	126.78	120.35	48.08	61.10	53.10	17.76	680.09
31	SÜLEYMAN DEMİREL ÜNİVERSİTESİ	ISPARTA	114.44	129.82	118.74	125.50	50.00	68.14	48.44	20.25	675.34
32	VAN YÜZÜNCÜ YIL ÜNİVERSİTESİ	VAN	117.95	122.06	119.58	111.33	72.42	68.01	48.30	14.24	673.88
33	BAŞKENT ÜNİVERSİTESİ	ANKARA	112.11	107.81	126.79	103.79	78.48	66.97	53.14	9.45	658.54
34	MERSİN ÜNİVERSİTESİ	MERSİN	118.67	120.45	123.42	106.97	47.01	68.14	49.83	19.54	654.05
35	GAZİANTEP ÜNİVERSİTESİ	GAZİANTEP	117.94	124.86	126.17	102.74	41.25	66.67	51.39	18.80	649.82
36	DÜZCE ÜNİVERSİTESİ	DÜZCE	123.87	130.55	120.17	90.62	50.66	68.87	48.90	15.53	649.18
37	HARRAN ÜNİVERSİTESİ	ŞANLIURFA	123.07	127.95	117.73	89.39	57.03	67.17	48.89	17.39	648.63
38	İSTANBUL MEDİPOL ÜNİVERSİTESİ	İSTANBUL	121.34	123.42	123.84	96.60	32.75	76.07	52.95	21.03	647.99
39	RECEP TAYYİP ERDOĞAN ÜNİVERSİTESİ	RİZE	123.10	125.91	116.99	65.96	73.74	63.78	49.47	19.74	638.68
40	MANİSA CELÂL BAYAR ÜNİVERSİTESİ	MANİSA	113.18	122.90	116.22	93.87	52.23	66.72	47.47	17.29	629.88
41	BAHÇEŞEHİR ÜNİVERSİTESİ	İSTANBUL	115.20	133.34	125.38	86.48	22.86	78.26	48.27	17.19	626.96
42	KARABÜK ÜNİVERSİTESİ	KARABÜK	110.05	126.77	112.03	113.78	35.66	66.71	44.55	15.30	624.84
43	PAMUKKALE ÜNİVERSİTESİ	DENİZLİ	107.98	108.99	120.42	109.45	59.59	51.24	48.62	18.52	624.81
44	YEDİTEPE ÜNİVERSİTESİ	İSTANBUL	106.13	113.79	114.73	118.71	35.13	69.73	45.13	20.07	623.41
45	BOLU ABANT İZZET BAYSAL ÜNİVERSİTESİ	BOLU	100.22	122.99	111.04	100.53	52.06	66.70	44.50	22.62	620.67
46	MUĞLA SITKI KOÇMAN ÜNİVERSİTESİ	MUĞLA	109.69	109.22	111.84	97.37	48.67	66.10	45.27	23.34	611.52
47	ÇANAKKALE ONSEKİZ MART ÜNİVERSİTESİ	ÇANAKKALE	107.01	108.53	105.94	99.92	58.64	57.28	41.53	22.60	601.44
48	KASTAMONU ÜNİVERSİTESİ	KASTAMONU	111.66	118.06	103.84	93.68	55.68	62.53	42.54	10.43	598.42
49	BİRÜNİ ÜNİVERSİTESİ	İSTANBUL	126.84	123.60	112.21	56.26	46.66	75.88	45.76	8.81	596.02
50	AYDIN ADNAN MENDERES ÜNİVERSİTESİ	AYDIN	91.80	101.77	103.99	111.09	58.96	58.97	42.22	22.40	591.21
51	TOBB EKONOMİ VE TEKNOLOJİ ÜNİVERSİTESİ	ANKARA	97.78	114.70	124.09	62.96	57.29	69.14	42.06	22.86	590.88
52	HİTİT ÜNİVERSİTESİ	ÇORUM	107.02	113.46	114.32	77.99	59.67	53.87	52.15	9.32	587.80
53	ATILIM ÜNİVERSİTESİ	ANKARA	109.28	119.98	110.60	72.51	40.43	70.88	44.11	16.00	583.79
54	KARAMANOĞLU MEHMETBEY ÜNİVERSİTESİ	KARAMAN	107.39	121.57	108.50	52.63	74.09	59.86	40.06	17.38	581.48
55	KIRIKKALE ÜNİVERSİTESİ	KIRIKKALE	103.67	107.18	107.64	96.62	48.34	49.86	46.80	12.42	572.54
56	TRAKYA ÜNİVERSİTESİ	EDİRNE	88.40	114.42	108.02	98.95	49.03	52.45	42.18	13.69	567.14
57	SIİRT ÜNİVERSİTESİ	SIİRT	121.95	124.43	106.59	37.37	58.61	71.51	37.26	8.90	566.62
58	ZONGULDAK BÜLENT ECEVİT ÜNİVERSİTESİ	ZONGULDAK	111.39	115.81	109.04	66.97	50.21	51.66	44.98	16.09	566.16
59	KAHRAMANMARAŞ SÜTÇÜ İMAM ÜNİVERSİTESİ	KAHRAMAN MARAŞ	90.64	101.63	108.87	94.59	58.85	45.90	46.90	18.43	565.82
60	ERZİNCAN BİNALİ YILDIRIM ÜNİVERSİTESİ	ERZİNCAN	110.82	110.54	110.81	62.30	68.79	40.50	47.59	10.76	562.12
61	ORDU ÜNİVERSİTESİ	ORDU	96.68	110.01	105.78	79.27	64.32	51.45	45.63	8.62	561.76

62	TOKAT GAZİOSMANPAŞA ÜNİVERSİTESİ	TOKAT	105.82	107.64	103.98	79.11	54.76	51.96	41.74	11.68	556.69
63	YOZGAT BOZOK ÜNİVERSİTESİ	YOZGAT	104.72	122.58	114.80	30.87	53.07	63.76	48.08	16.21	554.11
64	AKSARAY ÜNİVERSİTESİ	AKSARAY	105.15	113.63	106.08	55.28	58.52	52.76	44.18	17.38	552.99
65	TEKİRDAĞ NAMIK KEMAL ÜNİVERSİTESİ	TEKİRDAĞ	98.25	106.21	111.27	67.85	53.78	47.29	48.03	19.38	552.06
66	DİCLE ÜNİVERSİTESİ	DİYARBAKIR	104.71	97.10	104.26	97.00	49.06	47.90	47.57	4.22	551.83
67	HATAY MUSTAFA KEMAL ÜNİVERSİTESİ	HATAY	90.38	99.70	104.76	69.42	66.43	46.17	45.32	16.78	538.97
68	ADIYAMAN ÜNİVERSİTESİ	ADIYAMAN	100.36	113.32	117.62	17.92	73.01	60.92	48.17	6.72	538.05
69	GİRESUN ÜNİVERSİTESİ	GİRESUN	97.65	104.17	105.73	51.62	72.52	43.10	41.93	5.59	522.31
70	KIRŞEHİR AHİ EVRAN ÜNİVERSİTESİ	KIRŞEHİR	90.37	103.37	101.01	58.17	66.13	47.27	45.21	10.26	521.78
71	BİLECİK ŞEYH EDEBALI ÜNİVERSİTESİ	BİLECİK	106.00	101.89	95.37	59.25	54.40	41.89	42.20	17.72	518.73
72	KAFKAS ÜNİVERSİTESİ	KARS	94.21	87.89	102.56	70.78	70.38	37.21	40.23	9.61	512.88
73	UŞAK ÜNİVERSİTESİ	UŞAK	89.84	98.64	106.43	57.85	43.55	57.45	44.93	11.52	510.21
74	BALIKESİR ÜNİVERSİTESİ	BALIKESİR	86.25	86.89	94.78	76.06	64.17	43.74	42.27	10.91	505.05
75	ALTINBAŞ ÜNİVERSİTESİ	İSTANBUL	90.79	88.06	90.87	90.81	40.24	57.57	36.44	9.01	503.79
76	İZMİR EKONOMİ ÜNİVERSİTESİ	İZMİR	93.98	106.90	102.98	30.46	48.35	62.06	40.51	17.67	502.90
77	DEMİROĞLU BİLİM ÜNİVERSİTESİ	İSTANBUL	86.15	101.62	97.92	1.48	88.84	53.51	48.99	0.02	478.53
78	AĞRI İBRAHİM ÇEÇEN ÜNİVERSİTESİ	AĞRI	94.27	110.98	82.16	23.57	54.83	52.83	37.70	6.81	463.15
79	İSTANBUL AREL ÜNİVERSİTESİ	İSTANBUL	75.78	84.33	71.87	80.77	61.04	57.70	29.09	1.52	462.10
80	İSTANBUL AYDIN ÜNİVERSİTESİ	İSTANBUL	80.98	75.53	97.26	80.60	37.25	45.29	34.01	5.71	456.63
81	İSTANBUL NİŞANTAŞI ÜNİVERSİTESİ	İSTANBUL	129.38	116.72	94.45	11.43	0.10	73.70	27.26	2.32	455.36
82	MALATYA TURGUT ÖZAL ÜNİVERSİTESİ	MALATYA	95.55	87.19	81.33	12.35	85.70	35.56	40.66	10.89	449.23
83	AFYONKARAHİSAR SAĞLIK BİLİMLERİ ÜNİVERSİTESİ	AFYONKARAHİSAR	101.79	72.59	96.42	8.93	82.62	32.31	44.81	4.54	444.01
84	ÜSKÜDAR ÜNİVERSİTESİ	İSTANBUL	64.99	104.24	72.14	74.49	31.94	58.54	30.58	6.54	443.46
85	YALOVA ÜNİVERSİTESİ	YALOVA	83.83	85.33	68.77	80.81	47.56	29.69	28.94	14.54	439.46
86	AMASYA ÜNİVERSİTESİ	AMASYA	79.38	83.19	86.72	26.53	79.25	34.07	40.13	5.69	434.96
87	BANDIRMA ONYEDİ EYLÜL ÜNİVERSİTESİ	BALIKESİR	104.63	79.79	74.92	40.21	48.14	44.56	33.85	7.13	433.23
88	İSTANBUL OKAN ÜNİVERSİTESİ	İSTANBUL	58.32	71.48	65.31	98.80	51.53	41.43	30.61	7.83	425.31
89	İZMİR BAKIRÇAY ÜNİVERSİTESİ	İZMİR	95.21	65.13	91.91	34.18	49.22	36.57	42.00	9.93	424.16
90	KÜTAHYA SAĞLIK BİLİMLERİ ÜNİVERSİTESİ	KÜTAHYA	86.63	63.04	92.66	19.26	83.40	22.02	44.79	9.84	421.65
91	ALANYA ALAADDİN KEYKUBAT ÜNİVERSİTESİ	ANTALYA	86.10	76.34	87.39	29.27	44.65	41.23	39.53	14.92	419.44
92	LOKMAN HEKİM ÜNİVERSİTESİ	ANKARA	84.30	56.57	69.22	51.44	79.48	26.05	38.93	8.49	414.48
93	SAMSUN ÜNİVERSİTESİ	SAMSUN	94.49	95.04	66.40	17.76	61.16	39.56	32.12	7.23	413.76
94	MALTEPE ÜNİVERSİTESİ	İSTANBUL	49.26	62.79	66.58	93.89	70.82	30.96	31.34	3.27	408.93
95	KTO KARATAY ÜNİVERSİTESİ	KONYA	72.30	93.30	94.02	24.77	27.36	38.69	36.87	7.86	395.18
96	YÜKSEK İHTİSAS ÜNİVERSİTESİ	ANKARA	58.93	107.86	54.16	0.20	99.00	23.50	31.12	6.25	381.01
97	UFUK ÜNİVERSİTESİ	ANKARA	59.10	65.01	94.17	13.32	58.06	31.72	49.44	4.06	374.88
98	KIRKLARELİ ÜNİVERSİTESİ	KIRKLARELİ	71.61	76.75	69.11	17.85	58.64	34.15	31.00	10.27	369.39
99	İZMİR DEMOKRASİ ÜNİVERSİTESİ	İZMİR	70.94	61.60	78.92	13.62	28.66	33.28	40.35	11.84	339.21
100	İSTANBUL BEYKENT ÜNİVERSİTESİ	İSTANBUL	59.50	65.71	76.00	39.10	36.36	28.90	29.83	0.84	336.25
101	MARDİN ARTUKLU ÜNİVERSİTESİ	MARDİN	63.07	68.77	58.75	37.58	49.77	29.38	26.52	1.13	334.97
102	SANKO ÜNİVERSİTESİ	GAZİANTEP	42.30	45.83	72.54	7.14	89.07	24.00	37.43	0.02	318.33
103	HALIÇ ÜNİVERSİTESİ	İSTANBUL	55.38	57.89	54.60	44.63	15.49	32.47	28.45	0.39	289.30

104	GAZİANTEP İSLAM BİLİM VE TEKNOLOJİ ÜNİVERSİTESİ	GAZİANTEP	84.00	55.32	48.20	0.20	44.85	15.07	27.19	7.57	282.40
105	ANKARA MEDİPOL ÜNİVERSİTESİ	ANKARA	72.25	50.14	46.90	11.19	39.15	20.99	25.42	8.73	274.77
106	İSTANBUL YENİ YÜZYIL ÜNİVERSİTESİ	İSTANBUL	32.28	53.01	57.33	26.26	52.46	16.77	30.65	2.52	271.27

**Tablo 10. URAP Türkiye sıralamalarında üniversitelerimizin sırasının geçen yıla göre değişimi**

ÜNİVERSİTE	2024-2025 (Yeni) Sırası	2023-2024 (Eski) Sırası	Sıralamadaki Değişim	
			Sıra Değişimi	Değişim Durumu
KOÇ ÜNİVERSİTESİ	1	1	0	değişmedi
HACETTEPE ÜNİVERSİTESİ	2	2	0	değişmedi
ORTA DOĞU TEKNİK ÜNİVERSİTESİ	3	3	0	değişmedi
ANKARA ÜNİVERSİTESİ	4	4	0	değişmedi
İSTANBUL TEKNİK ÜNİVERSİTESİ	5	5	0	değişmedi
İSTANBUL ÜNİVERSİTESİ	6	6	0	değişmedi
GAZİ ÜNİVERSİTESİ	7	8	1	yükseldi
İSTANBUL ÜNİVERSİTESİ-CERRAHPAŞA	8	10	2	yükseldi
SABANCI ÜNİVERSİTESİ	9	7	-2	geriledi
EGE ÜNİVERSİTESİ	10	9	-1	geriledi
ATATÜRK ÜNİVERSİTESİ	11	15	4	yükseldi
YILDIZ TEKNİK ÜNİVERSİTESİ	12	13	1	yükseldi
MARMARA ÜNİVERSİTESİ	13	12	-1	geriledi
ERCİYES ÜNİVERSİTESİ	14	14	0	değişmedi
GEBZE TEKNİK ÜNİVERSİTESİ	15	11	-4	geriledi
SELÇUK ÜNİVERSİTESİ	16	22	6	yükseldi
FIRAT ÜNİVERSİTESİ	17	18	1	yükseldi
SAĞLIK BİLİMLERİ ÜNİVERSİTESİ	18	28	10	yükseldi
DOKUZ EYLÜL ÜNİVERSİTESİ	19	17	-2	geriledi
İHSAN DOĞRAMACI BİLKENT ÜNİVERSİTESİ	20	10	-10	geriledi
ÇUKUROVA ÜNİVERSİTESİ	21	19	-2	geriledi
BOĞAZIÇI ÜNİVERSİTESİ	22	16	-6	geriledi
AKDENİZ ÜNİVERSİTESİ	23	24	1	yükseldi
KARADENİZ TEKNİK ÜNİVERSİTESİ	24	21	-3	geriledi
BEZM-İ ÂLEM VAKIF ÜNİVERSİTESİ	25	27	2	yükseldi
ACIBADEM MEHMET ALİ AYDINLAR ÜNİVERSİTESİ	26	25	-1	geriledi
ONDOKUZ MAYIS ÜNİVERSİTESİ	27	26	-1	geriledi
BURSA ULUDAĞ ÜNİVERSİTESİ	28	27	-1	geriledi
SAKARYA ÜNİVERSİTESİ	28	30	2	yükseldi
İZMİR YÜKSEK TEKNOLOJİ ENSTİTÜSÜ	29	20	-9	geriledi
İNÖNÜ ÜNİVERSİTESİ	30	31	1	yükseldi

ESKİŞEHİR OSMANGAZİ ÜNİVERSİTESİ	31	29	-2	geriledi
ÇANKAYA ÜNİVERSİTESİ	32	32	0	değişmedi
ANKARA YILDIRIM BEYAZIT ÜNİVERSİTESİ	33	37	4	yükseldi
KOCAELİ ÜNİVERSİTESİ	34	33	-1	geriledi
İSTİNYE ÜNİVERSİTESİ	35	57	22	yükseldi
İSTANBUL MEDENİYET ÜNİVERSİTESİ	36	38	2	yükseldi
İZMİR KATİP ÇELEBİ ÜNİVERSİTESİ	37	34	-3	geriledi
NECMETTİN ERBAKAN ÜNİVERSİTESİ	39	42	3	yükseldi
SÜLEYMAN DEMİREL ÜNİVERSİTESİ	40	36	-4	geriledi
VAN YÜZÜNCÜ YIL ÜNİVERSİTESİ	41	39	-2	geriledi
BAŞKENT ÜNİVERSİTESİ	42	53	11	yükseldi
MERSİN ÜNİVERSİTESİ	43	43	0	değişmedi
GAZİANTEP ÜNİVERSİTESİ	44	41	-3	geriledi
DÜZCE ÜNİVERSİTESİ	45	56	11	yükseldi
HARRAN ÜNİVERSİTESİ	46	55	9	yükseldi
İSTANBUL MEDİPOL ÜNİVERSİTESİ	47	40	-7	geriledi
ESKİŞEHİR TEKNİK ÜNİVERSİTESİ	48	47	-1	geriledi
RECEP TAYYİP ERDOĞAN ÜNİVERSİTESİ	49	52	3	yükseldi
KONYA TEKNİK ÜNİVERSİTESİ	50	62	12	yükseldi
SİVAS CUMHURİYET ÜNİVERSİTESİ	51	54	3	yükseldi
MANİSA CELÂL BAYAR ÜNİVERSİTESİ	52	51	-1	geriledi
BAHÇEŞEHİR ÜNİVERSİTESİ	53	64	11	yükseldi
KARABÜK ÜNİVERSİTESİ	54	60	6	yükseldi
PAMUKKALE ÜNİVERSİTESİ	55	48	-7	geriledi
YEDİTEPE ÜNİVERSİTESİ	56	45	-11	geriledi
BOLU ABANT İZZET BAYSAL ÜNİVERSİTESİ	57	46	-11	geriledi
ABDULLAH GÜL ÜNİVERSİTESİ	58	50	-8	geriledi
BİNGÖL ÜNİVERSİTESİ	59	66	7	yükseldi
MUĞLA SITKI KOÇMAN ÜNİVERSİTESİ	60	58	-2	geriledi
ANADOLU ÜNİVERSİTESİ	61	44	-17	geriledi
ÇANAKKALE ONSEKİZ MART ÜNİVERSİTESİ	62	61	-1	geriledi
KASTAMONU ÜNİVERSİTESİ	63	81	18	yükseldi
KADİR HAS ÜNİVERSİTESİ	64	65	1	yükseldi
BİRÜNİ ÜNİVERSİTESİ	65	83	18	yükseldi
AYDIN ADNAN MENDERES ÜNİVERSİTESİ	66	59	-7	geriledi
TOBB EKONOMİ VE TEKNOLOJİ ÜNİVERSİTESİ	67	49	-18	geriledi
HİTİT ÜNİVERSİTESİ	68	80	12	yükseldi
ATILIM ÜNİVERSİTESİ	69	69	0	değişmedi
KARAMANOĞLU MEHMETBEY ÜNİVERSİTESİ	70	72	2	yükseldi
ÖZYEĞİN ÜNİVERSİTESİ	71	63	-8	geriledi
NİĞDE ÖMER HALİSDEMİR ÜNİVERSİTESİ	72	67	-5	geriledi
BARTIN ÜNİVERSİTESİ	73	76	3	yükseldi
KIRIKKALE ÜNİVERSİTESİ	74	79	5	yükseldi

ERZURUM TEKNİK ÜNİVERSİTESİ	75	82	7	yükseldi
ISPARTA UYGULAMALI BİLİMLER ÜNİVERSİTESİ	76	85	9	yükseldi
TRAKYA ÜNİVERSİTESİ	77	74	-3	geriledi
SIİRT ÜNİVERSİTESİ	78	97	19	yükseldi
ZONGULDAK BÜLENT ECEVİT ÜNİVERSİTESİ	79	88	9	yükseldi
KAHRAMANMARAŞ SÜTÇÜ İMAM ÜNİVERSİTESİ	80	68	-12	geriledi
ERZİNCAN BİNALİ YILDIRIM ÜNİVERSİTESİ	81	90	9	yükseldi
ORDU ÜNİVERSİTESİ	82	87	5	yükseldi
ADANA ALPARSLAN TÜRKİŞ BİLİM VE TEKNOLOJİ ÜNİVERSİTESİ	83	75	-8	geriledi
AFYON KOCATEPE ÜNİVERSİTESİ	84	70	-14	geriledi
İSKENDERUN TEKNİK ÜNİVERSİTESİ	85	86	1	yükseldi
BURSA TEKNİK ÜNİVERSİTESİ	86	73	-13	geriledi
TOKAT GAZİOSMANPAŞA ÜNİVERSİTESİ	87	84	-3	geriledi
YOZGAT BOZOK ÜNİVERSİTESİ	88	89	1	yükseldi
AKSARAY ÜNİVERSİTESİ	89	77	-12	geriledi
TEKİRDAĞ NAMIK KEMAL ÜNİVERSİTESİ	90	71	-19	geriledi
DİCLE ÜNİVERSİTESİ	91	92	1	yükseldi
HASAN KALYONCU ÜNİVERSİTESİ	92	78	-14	geriledi
TARSUS ÜNİVERSİTESİ	93	105	12	yükseldi
HATAY MUSTAFA KEMAL ÜNİVERSİTESİ	94	91	-3	geriledi
ADİYAMAN ÜNİVERSİTESİ	95	95	0	değişmedi
ÇANKIRI KARATEKİN ÜNİVERSİTESİ	96	96	0	değişmedi
İĞDIR ÜNİVERSİTESİ	97	108	11	yükseldi
İSTANBUL TİCARET ÜNİVERSİTESİ	98	124	26	yükseldi
OSMANİYE KORKUT ATA ÜNİVERSİTESİ	99	107	8	yükseldi
GİRESUN ÜNİVERSİTESİ	100	104	4	yükseldi
KIRŞEHİR AHI EVRAN ÜNİVERSİTESİ	101	100	-1	geriledi
BURDUR MEHMET AKİF ERSOY ÜNİVERSİTESİ	102	93	-9	geriledi
BİLECİK ŞEYH EDEBALI ÜNİVERSİTESİ	103	101	-2	geriledi
YAŞAR ÜNİVERSİTESİ	104	99	-5	geriledi
KAFKAS ÜNİVERSİTESİ	105	110	5	yükseldi
UŞAK ÜNİVERSİTESİ	106	102	-4	geriledi
BALIKESİR ÜNİVERSİTESİ	107	94	-13	geriledi
ALTINBAŞ ÜNİVERSİTESİ	108	114	6	yükseldi
İZMİR EKONOMİ ÜNİVERSİTESİ	109	98	-11	geriledi
MUNZUR ÜNİVERSİTESİ	110	103	-7	geriledi
SAKARYA UYGULAMALI BİLİMLER ÜNİVERSİTESİ	111	118	7	yükseldi
İBN HALDUN ÜNİVERSİTESİ	112	123	11	yükseldi
DEMİROĞLU BİLİM ÜNİVERSİTESİ	113	133	20	yükseldi
NEVŞEHİR HACI BEKTAŞ VELİ ÜNİVERSİTESİ	114	109	-5	geriledi
SİNOP ÜNİVERSİTESİ	115	112	-3	geriledi
BAYBURT ÜNİVERSİTESİ	116	111	-5	geriledi
İSTANBUL GELİŞİM ÜNİVERSİTESİ	117	132	15	yükseldi

İSTANBUL SABAHATTİN ZAİM ÜNİVERSİTESİ	118	115	-3	geriledi
BATMAN ÜNİVERSİTESİ	119	146	27	yükseldi
AĞRI İBRAHİM ÇEÇEN ÜNİVERSİTESİ	120	131	11	yükseldi
KONYA GIDA VE TARIM ÜNİVERSİTESİ	121	106	-15	geriledi
İSTANBUL AREL ÜNİVERSİTESİ	122	127	5	yükseldi
ARDAHAN ÜNİVERSİTESİ	123	125	2	yükseldi
İSTANBUL BİLGİ ÜNİVERSİTESİ	124	113	-11	geriledi
İSTANBUL AYDIN ÜNİVERSİTESİ	125	129	4	yükseldi
İSTANBUL NIŞANTAŞI ÜNİVERSİTESİ	126	155	29	yükseldi
ARTVİN ÇORUH ÜNİVERSİTESİ	127	117	-10	geriledi
MUŞ ALPARSLAN ÜNİVERSİTESİ	128	135	7	yükseldi
MALATYA TURGUT ÖZAL ÜNİVERSİTESİ	129	126	-3	geriledi
GÜMÜŞHANE ÜNİVERSİTESİ	130	130	0	değişmedi
AFYONKARAHİSAR SAĞLIK BİLİMLERİ ÜNİVERSİTESİ	131	159	28	yükseldi
ÜSKÜDAR ÜNİVERSİTESİ	132	136	4	yükseldi
YALOVA ÜNİVERSİTESİ	133	116	-17	geriledi
ANTALYA BİLİM ÜNİVERSİTESİ	134	122	-12	geriledi
AMASYA ÜNİVERSİTESİ	135	134	-1	geriledi
BANDIRMA ONYEDİ EYLÜL ÜNİVERSİTESİ	136	156	20	yükseldi
GALATASARAY ÜNİVERSİTESİ	137	119	-18	geriledi
TED ÜNİVERSİTESİ	138	120	-18	geriledi
İSTANBUL OKAN ÜNİVERSİTESİ	139	128	-11	geriledi
BİTLİS EREN ÜNİVERSİTESİ	140	140	0	değişmedi
TÜRK-ALMAN ÜNİVERSİTESİ	141	144	3	yükseldi
İZMİR BAKIRÇAY ÜNİVERSİTESİ	142	150	8	yükseldi
KÜTAHYA DUMLUPINAR ÜNİVERSİTESİ	143	121	-22	geriledi
KÜTAHYA SAĞLIK BİLİMLERİ ÜNİVERSİTESİ	144	141	-3	geriledi
ALANYA ALAADDİN KEYKUBAT ÜNİVERSİTESİ	145	137	-8	geriledi
KAYSERİ ÜNİVERSİTESİ	146	143	-3	geriledi
PİRİ REİS ÜNİVERSİTESİ	147	138	-9	geriledi
LOKMAN HEKİM ÜNİVERSİTESİ	148	154	6	yükseldi
SAMSUN ÜNİVERSİTESİ	149	#N/A	#N/A	yeni girdi
MALTEPE ÜNİVERSİTESİ	150	145	-5	geriledi
KTO KARATAY ÜNİVERSİTESİ	151	139	-12	geriledi
YÜKSEK İHTİSAS ÜNİVERSİTESİ	152	157	5	yükseldi
UFUK ÜNİVERSİTESİ	153	151	-2	geriledi
TÜRK HAVA KURUMU ÜNİVERSİTESİ	154	148	-6	geriledi
KIRKLARELİ ÜNİVERSİTESİ	155	153	-2	geriledi
DOĞUŞ ÜNİVERSİTESİ	156	164	8	yükseldi
ANKARA HACI BAYRAM VELİ ÜNİVERSİTESİ	157	162	5	yükseldi
HAKKARİ ÜNİVERSİTESİ	158	165	7	yükseldi
İSTANBUL GEDİK ÜNİVERSİTESİ	159	169	10	yükseldi
ŞIRNAK ÜNİVERSİTESİ	160	160	0	değişmedi

İSTANBUL KÜLTÜR ÜNİVERSİTESİ	161	147	-14	geriledi
İZMİR DEMOKRASİ ÜNİVERSİTESİ	162	163	1	yükseldi
IŞIK ÜNİVERSİTESİ	163	142	-21	geriledi
İSTANBUL BEYKENT ÜNİVERSİTESİ	164	167	3	yükseldi
MİMAR SİNAN GÜZEL SANATLAR ÜNİVERSİTESİ	165	149	-16	geriledi
MARDİN ARTUKLU ÜNİVERSİTESİ	166	173	7	yükseldi
KİLİS 7 ARALIK ÜNİVERSİTESİ	167	161	-6	geriledi
OSTİM TEKNİK ÜNİVERSİTESİ	168	#N/A	#N/A	yeni girdi
FATİH SULTAN MEHMET VAKIF ÜNİVERSİTESİ	169	171	2	yükseldi
ÇAĞ ÜNİVERSİTESİ	170	158	-12	geriledi
SANKO ÜNİVERSİTESİ	171	170	-1	geriledi
MEF ÜNİVERSİTESİ	172	152	-20	geriledi
HALIÇ ÜNİVERSİTESİ	173	174	1	yükseldi
ANKARA SOSYAL BİLİMLER ÜNİVERSİTESİ	174	168	-6	geriledi
GAZİANTEP İSLAM BİLİM VE TEKNOLOJİ ÜNİVERSİTESİ	175	#N/A	#N/A	yeni girdi
TRABZON ÜNİVERSİTESİ	176	166	-10	geriledi
NUH NACİ YAZGAN ÜNİVERSİTESİ	177	176	-1	geriledi
ANKARA MEDİPOL ÜNİVERSİTESİ	178	#N/A	#N/A	yeni girdi
KAPADOKYA ÜNİVERSİTESİ	179	175	-4	geriledi
İSTANBUL YENİ YÜZYIL ÜNİVERSİTESİ	180	172	-8	geriledi
TOROS ÜNİVERSİTESİ	181	177	-4	geriledi
İSTANBUL KENT ÜNİVERSİTESİ	182	178	-4	geriledi
FENERBAHÇE ÜNİVERSİTESİ	183	180	-3	geriledi
AVRASYA ÜNİVERSİTESİ	184	179	-5	geriledi
İSTANBUL RUMELİ ÜNİVERSİTESİ	185	181	-4	geriledi
İSTANBUL TOPKAPI ÜNİVERSİTESİ	186	184	-2	geriledi
İSTANBUL ESENYURT ÜNİVERSİTESİ	187	183	-4	geriledi
İSTANBUL 29 MAYIS ÜNİVERSİTESİ	188	186	-2	geriledi
ALANYA ÜNİVERSİTESİ	189	185	-4	geriledi
BEYKOZ ÜNİVERSİTESİ	190	187	-3	geriledi